Региональный модельный центр дополнительного образования детей Кировской области

Чек-лист для образовательных организаций по проектированию и размещению в АИС «Региональный навигатор» дополнительных общеобразовательных общеразвивающих программ, интегрированных с деятельностью Общероссийского общественно-государственного движения детей и молодежи «Движение первых» и направленностей дополнительных общеразвивающих программ

Региональный модельный центр дополнительного образования Кировской области

Чек-лист для образовательных организаций по проектированию и размещению в АИС «Региональный навигатор» дополнительных общеобразовательных общеразвивающих программ, интегрированных с деятельностью Общероссийского общественно-государственного движения детей и молодежи «Движение первых» и направленностей дополнительных общеразвивающих программ»

I. Если программа не опубликована в АИС «Региональный навигатор дополнительного образования».

1. Изучите Методические рекомендации «Об интеграции воспитательного потенциала направлений деятельности Общероссийского общественно-государственного движения детей и молодежи «Движение первых» и направленностей дополнительных общеразвивающих программ», размещенные на информационных ресурсах:

- https://рмц43.рф/dlya-pedagogov/vmeste-s-dvizheniem-pervyh/ ,
- https://методист.рф/docs/vse-dokumenty/metodicheskie-rekomendatsii-ob-integratsii-vospitatelnogo-potentsiala-napravleniy-deyatelnosti-obshch/?ysclid=mv57gb8gu1448320138

2. Изучите нормативно-правовые документы, регулирующие деятельность Общероссийского общественно-государственного движения детей и молодёжи «Движение первых» (далее – Движение Первых) https://будьвдвижении.рф

3. Если дополнительная общеобразовательная общеразвивающая программа (далее - программа) проектируется на основе той, которая реализовывалась ранее, проведите структурный анализ программы, оцените возможности программы для интеграции, определите, какие разделы требуют корректировки, внесите изменения в разделы программы ИЛИ разработайте новую программу с учетом интеграции с Движением Первых.

4. Разместите программу в АИС «Региональный навигатор дополнительного образования» (далее - Навигатор).

5. При проектировании программы в Навигаторе на 1 шаге «Основные сведения о программе»:

- В поле «Краткое наименование» укажите название программы (без кавычек), добавьте в скобках пояснение – интегрирована с Движением Первых. Пример – Юный избиратель (интеграция с Движением Первых).

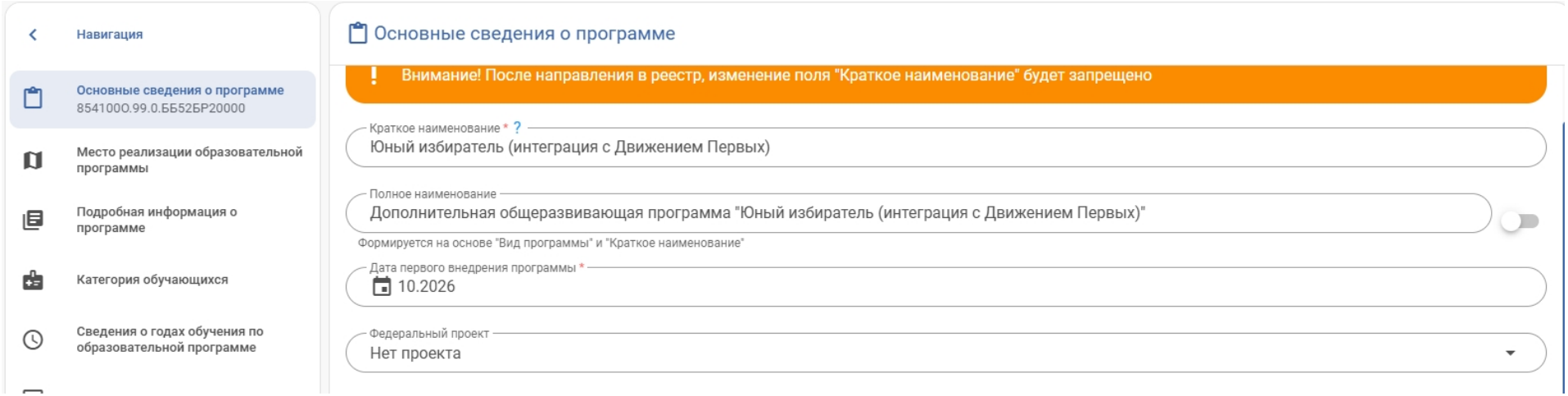

- В том случае, если программа реализуется рамках всероссийского проекта «Научные Клубы Первых», в поле «Федеральный проект» выберите из списка – Научные Клубы Первых.

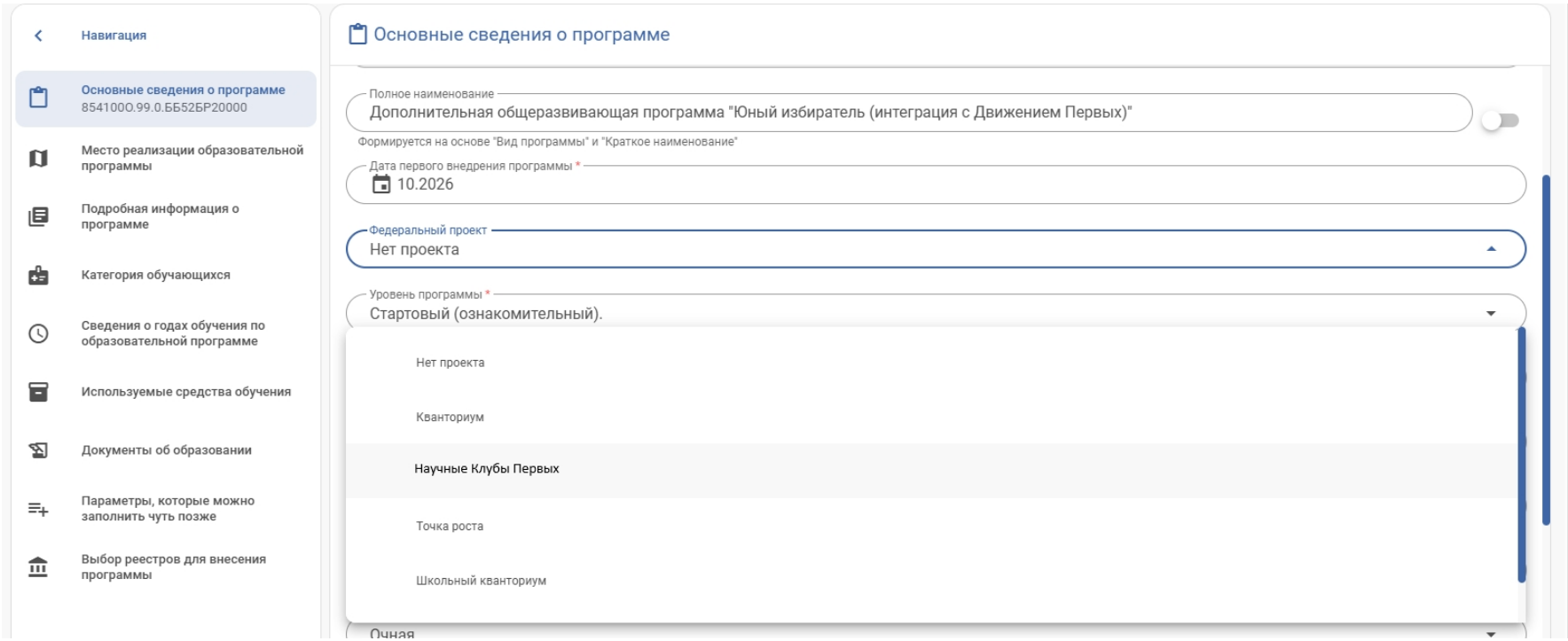

- Далее после выбора направленности программы в поле «Виды деятельности» начните печатать и выберите из выпадающего списка (поставьте «галочку») вид деятельности «Движение Первых». Этот вид деятельности необходимо выбрать в первую очередь, далее – выберите виды деятельности в соответствии с программой. Сохраните изменения.

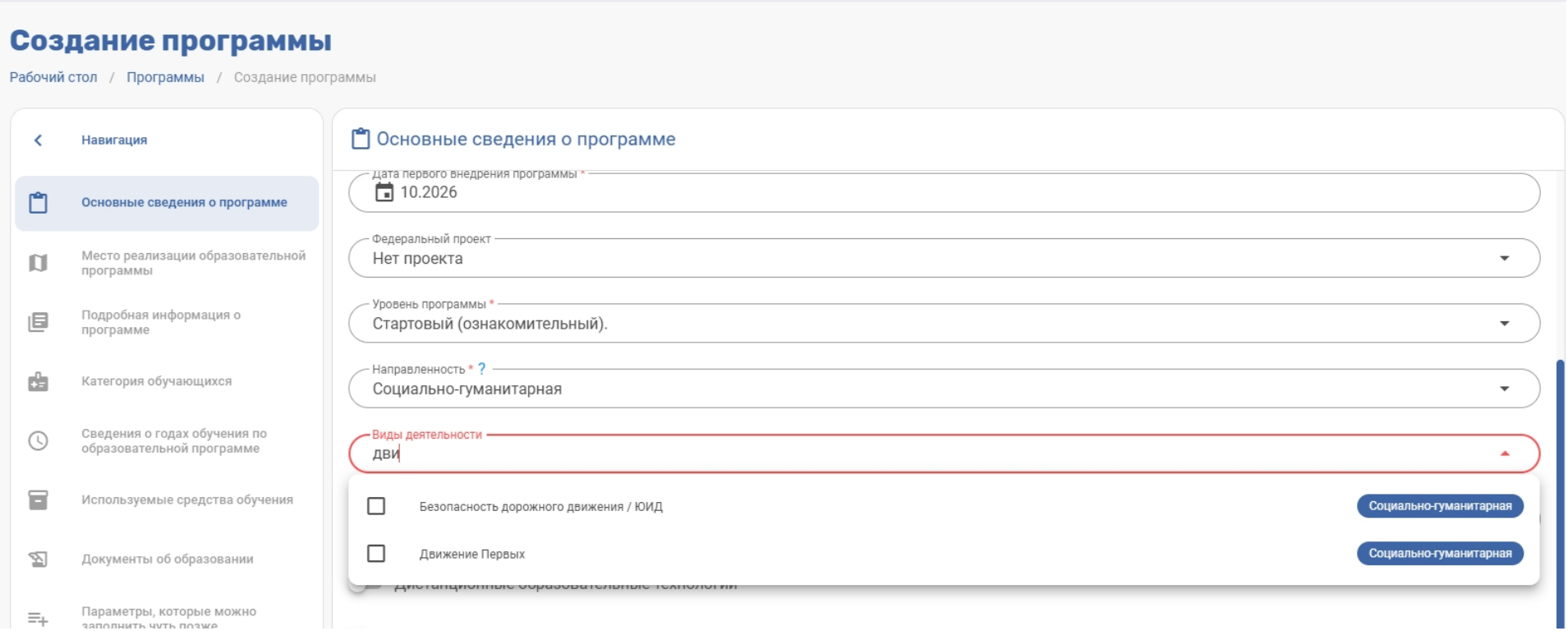

После того, как программа будет распределена в реестр, зайдите на страницу просмотра программы (Открыть в отдельном окне), в левом боковом меню программы откройте раздел «Значимые региональные проекты», во вкладке «Иные проекты» переведите бегунок «Движение Первых» в активное положение.

Региональный модельный центр дополнительного образования Кировской области

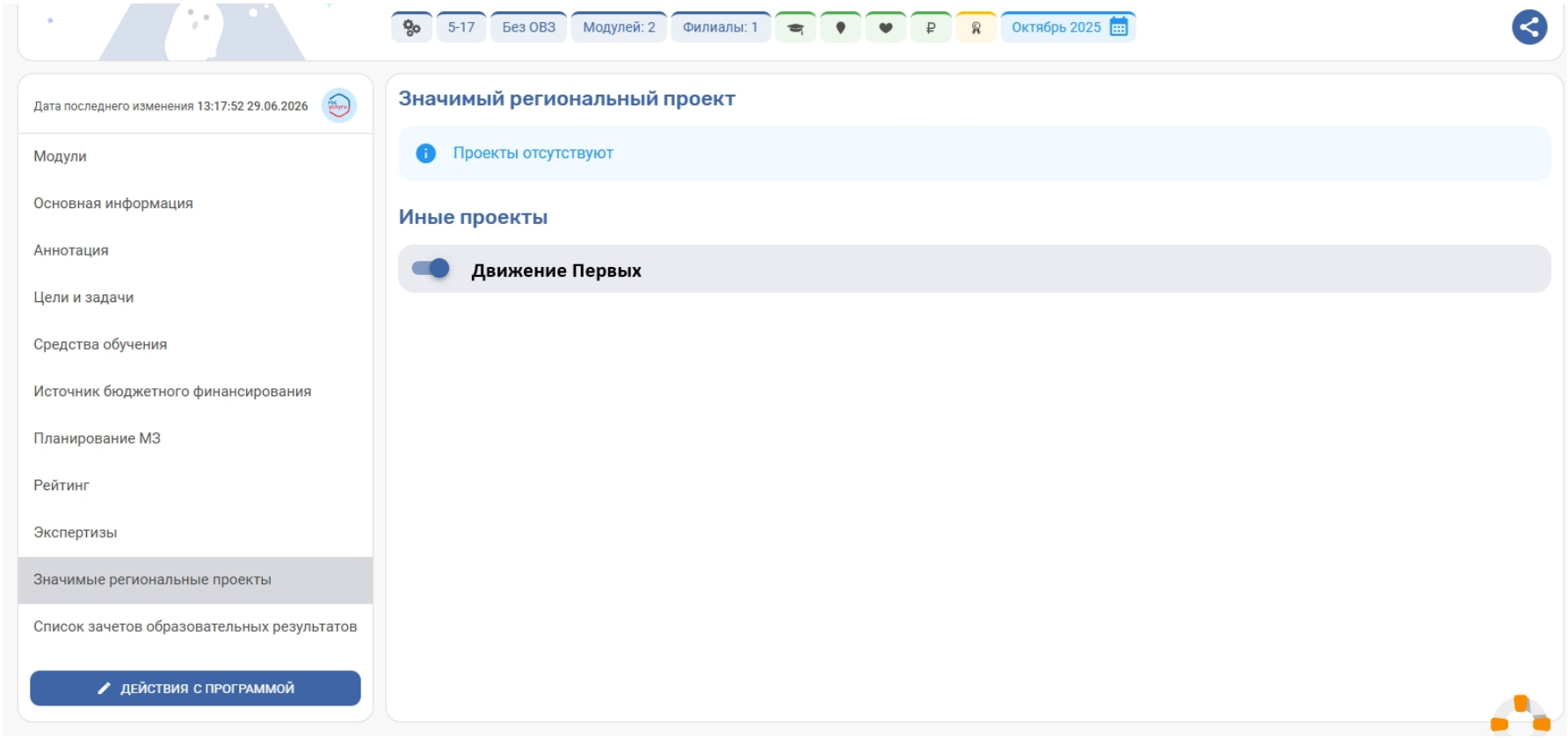

II. Если программа интегрирована с Движением Первых, опубликована в АИС «Региональный навигатор дополнительного образования», на программу не зачислены обучающиеся (отсутствуют активные заявки и договоры).

1. Выберите программу из списка программ (Дополнительное образование – Программы – Список программ), откройте ее в отдельном окне.
2. В левом боковом меню программы выберите «Действия с программой», далее – «Редактировать».
3. На 1 шаге проектирования программы «Основные сведения о программе»:
   - если программа реализуется рамках всероссийского проекта «Научные Клубы Первых», в поле «Федеральный проект» выберите из списка – Научные Клубы Первых.
   - после выбора направленности программы в поле «Виды деятельности» начните печатать и выберите из выпадающего списка (поставьте «галочку») вид деятельности «Движение Первых». Сохраните изменения. **См. пункт 5 раздела I.**
4. После редактирования, откройте программу в отдельном окне, в левом боковом меню программы откройте раздел «Значимые региональные проекты», во вкладке «Иные проекты» переведите бегунок «Движение Первых» в активное положение. **См. пункт 6 раздела I.**

III. Если программа интегрирована с Движением Первых, опубликована в АИС «Региональный навигатор дополнительного образования», на программу зачислены обучающиеся.

Для того, чтобы программа, на которую уже зачислены обучающиеся, получила отметку об интеграции с Движением Первых в Навигаторе, необходимо:

- зайти на страницу просмотра программы (Открыть в отдельном окне), в левом боковом меню программы открыть раздел «Значимые региональные проекты», во вкладке «Иные проекты» перевести бегунок «Движение Первых» в активное положение. **См. пункт 6 раздела I.**
- если программа реализуется в рамках всероссийского проекта «Научные Клубы Первых», зайти на страницу просмотра программы (Открыть в отдельном окне), в левом боковом меню программы выбрать «Действия с

программой», далее – в раскрывшемся списке выбрать «Изменить проект программы», на открывшейся странице нажать на значок выпадающего списка (треугольник вершиной вниз), выбрать из списка «Научные Клубы Первых». Сохранить изменения.

